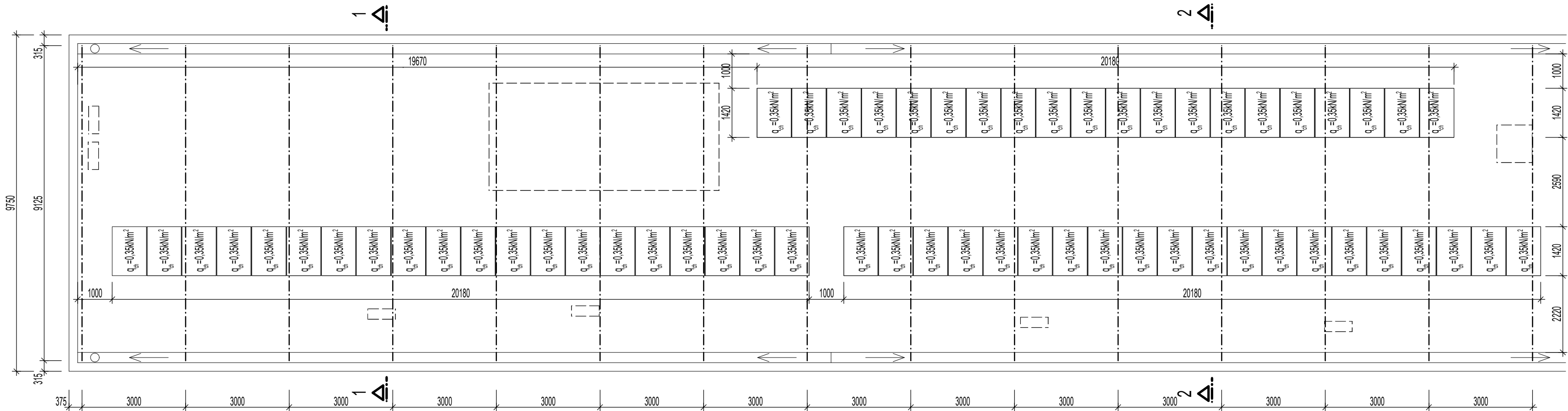
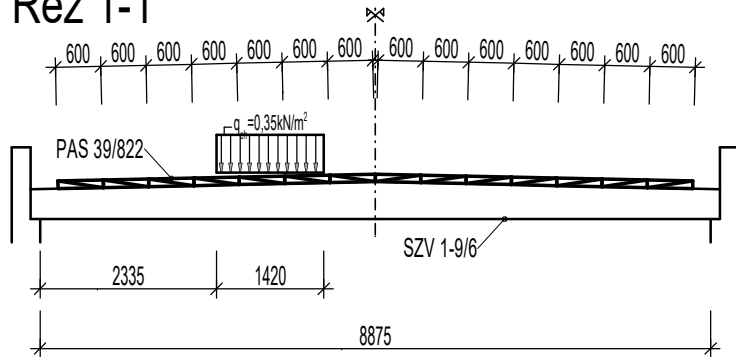


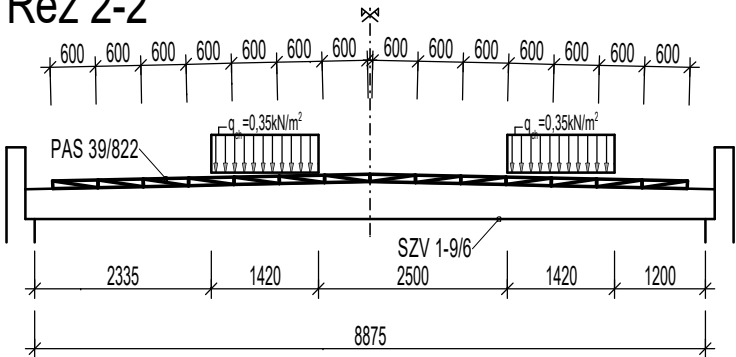
SCHÉMA ROZMIESTNENIA SOLÁRNYCH PANELOV - PREDMETNÁ ČASŤ PÔDORYSU STRECHY



Rez 1-1



Rez 2-2



Poznámka:

- nosná konštrukcia pre solárne panely, jej uloženie, kotvenie a stabilizácia je súčasťou dodávky solárneho systému a pri jej dimenzovaní musia byť zohľadnené klimatické zaťaženia pre predmetnú lokalitu a tvarové parametre predmetného objektu

Vypracoval: Ing. PETER VESEL	Zodpovedný projektant: Ing. PETER VESEL	Vedúci projektant: Ing. IGOR ILIAŠ	Ing. Peter Vesel, aut. stavebný inžinier Chabenecká 1528/7 974 11 Banská Bystrica	
Investor: MESTO TREŇČÍN, Mierové nám. č.2, 911 64 Trenčín			dátum: 08/2020	paré:
SOLÁRNY SYSTÉM NA OHREV VODY PRE ŠPORTOVÚ HALU TREŇČÍN Mládežnícka 1 632 / 1, Trenčín			účel:	PROJEKT PRE SP
			Merítko: 1:100	Príloha číslo: 2
Schéma priťaženia strechy od solárneho systému				